

REPISA NAZA RECTANGULAR

Instructivo de Instalación

La Repisa Naza Rectangular está diseñada para soportar 10 kilogramos de peso, distribuido uniformemente en su superficie; el kit de instalación incluido se adapta a varios tipos de pared. Se recomienda no instalar en paredes arenosas (superficie que posee una mezcla pobre de cemento con relación a la arena) debido a que el chazo se puede soltar fácilmente.

RECOMENDACIONES DE INSTALACIONES:

- Al perforar, utilice broca 5/16".
- Verifique que no pasen tubos de agua, gas o electricidad por la pared donde va a instalar la repisa.
- Dependiendo del tipo de pared, adicionalmente puede usar los siguientes anclajes: Para paredes de concreto, placa de concreto y paredes de ladrillo sugerimos utilizar chazo expansivo. Para pared de bloque puede utilizar chazo tipo mariposa.

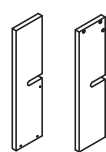
RECOMENDACIONES DE LIMPIEZA:

- Limpie con un paño seco.
- Evite someter a la humedad.
- No utilice solventes químicos ni abrasivos.
- Producto para uso en interiores.
- Evite la exposición a la luz solar directa y permanente.

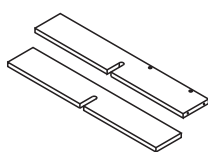
RECOMENDACIONES GENERALES:

- Evite pegar cinta adhesiva sobre la superficie de la repisa.
- Procure usar el producto para objetos que no superen la superficie de la repisa.
- Solo para uso domestico.

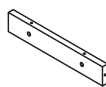
Este producto incluye:



2 Soporte Vertical



2 Soporte horizontal



1 Soporte a muro



8 Tornillos 8x1 1/4"



2 Tornillos 10x2"

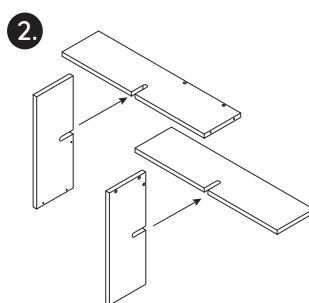
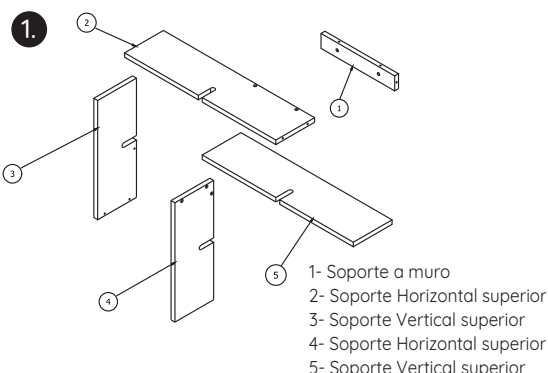


2 Chazo Plástico 5/16"

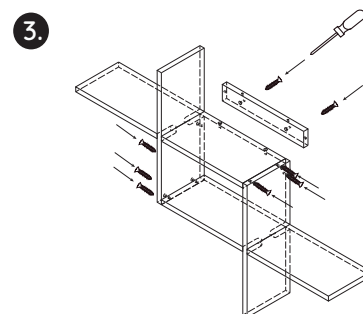


10 Tapa Tornillos

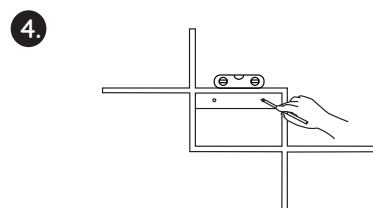
Instalación:



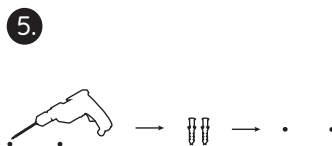
Encaje el soporte horizontal con el soporte vertical.



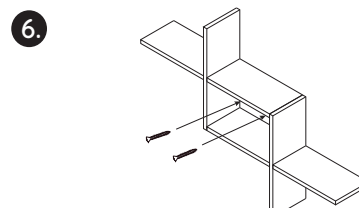
Atornille los soportes horizontales, verticales y el soporte a muro con los tornillos 8x1 1/4"



Mida y marque la altura deseada a la repisa, la medida se toma desde el piso hasta la altura, le recomendamos usar un nivelador para que quede derecha.



Perfore con una broca 5/16" e introduzca los chazos.



Con ayuda de un atornillador proceda anclar la repisa a la pared con los tornillos 10x2"

y al finalizar, coloqué los tapa tornillos ¡Y listo!

Términos de la Garantía:

Garantizamos la calidad del producto adquirido. Para su completa satisfacción y óptima utilización recomendamos: omitir su instalación en superficies arenosas; soportar máximo el peso recomendado y evitar ubicar objetos superiores al área de la repisa. De requerir cambio, se debe solicitar dentro de los seis (6) meses siguientes a su compra, sin evidencias de mal uso o manipulación y presentando la factura de compra.

CENTRO DE SERVICIO AUTORIZADO

Línea telefónica en Bogotá: 318 6834519 - Carrera 26 # 23 A - 02 Bogotá, Colombia
Web Site: www.espaciosarmonicos.co - Email: servicioalcliente@espaciosarmonicos.co