

REPISA GAMER

Instructivo de Instalación

La Repisa Gamer está diseñada para soportar 4 kilogramos de peso, distribuido uniformemente en su superficie; el kit de instalación incluido se adapta a varios tipos de pared. Se recomienda no instalar en paredes arenosas (superficie que posee una mezcla pobre de cemento con relación a la arena) debido a que el chazo se puede soltar fácilmente.

RECOMENDACIONES DE INSTALACIONES:

- Al perforar, utilice broca 5/16".
- Verifique que no pasen tubos de agua, gas o electricidad por la pared donde va a instalar la repisa.
- Dependiendo del tipo de pared, adicionalmente puede usar los siguientes anclajes: Para paredes de concreto, placa de concreto y paredes de ladrillo sugerimos utilizar chazo expansivo. Para pared de bloque puede utilizar chazo tipo mariposa.

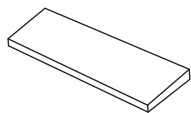
RECOMENDACIONES DE LIMPIEZA:

- Limpie con un paño seco.
- Evite someter a la humedad.
- No utilice solventes químicos ni abrasivos.
- Producto para uso en interiores.
- Evite la exposición a la luz solar directa y permanente.

RECOMENDACIONES GENERALES:

- Evite pegar cinta adhesiva sobre la superficie de la repisa.
- Procure usar el producto para objetos que no superen la superficie de la repisa.
- Solo para uso domestico.

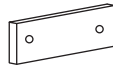
Este producto incluye:



1 Base



2 Laterales



1 Posterior



4 Tornillos 6x1 1/4"



4 Tornillos 10x2"



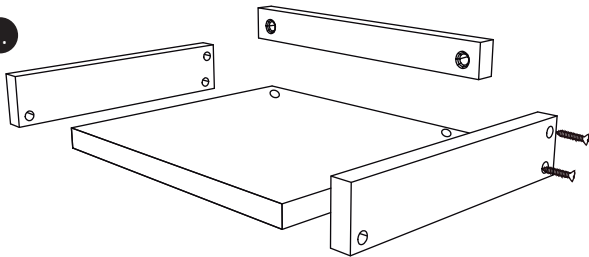
4 Chazo Plástico 5/16"



10 Tapa tornillos

Instalación:

1.



Con ayuda de un atornillador manual o eléctrico, ensamble la base y posterior a los laterales, utilizando los tornillos 8x1 x/4", como lo muestra la imagen

2.



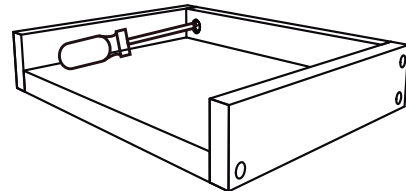
Mida y marque la altura donde va a quedar instalada la repisa, la medida se toma desde el piso hasta la altura deseada, le recomendamos usar nivelador para que quede derecha.

3.



Perfore los puntos marcados con una broca 5/16" e introduzca los chazos.

4.



Fije la repisa con el atornillador, asegurándose que los tornillos 10x2" encaje en los chazos que instaló en el paso anterior

¡Y listo!

Términos de la Garantía:

Garantizamos la calidad del producto adquirido. Para su completa satisfacción y óptima utilización recomendamos: omitir su instalación en superficies arenosas; soportar máximo el peso recomendado y evitar ubicar objetos superiores al área de la repisa. De requerir cambio, se debe solicitar dentro de los seis (6) meses siguientes a su compra, sin evidencias de mal uso o manipulación y presentando la factura de compra.

CENTRO DE SERVICIO AUTORIZADO

Línea telefónica en Bogotá: 318 6834519 - Carrera 26 # 23 A - 02 Bogotá, Colombia
Web Site: www.espaciosarmonicos.co - Email: servicioalcliente@espaciosarmonicos.co