

PERCHERO CACTUS

Instructivo de Instalación

El perchero cactus está diseñado para soportar 18 kilogramos de peso, distribuido uniformemente en sus colgadore, es ideal para colocar en superficies niveladas y firmes, garantizando su estabilidad y funcionalidad.

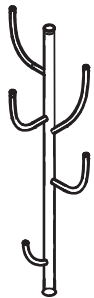
RECOMENDACIONES DE LIMPIEZA:

- Limpie con un paño seco.
- Evite someter a la humedad.
- No utilice solventes químicos ni abrasivos.
- Producto para uso en interiores.
- Evite la exposición a la luz solar directa y permanente.

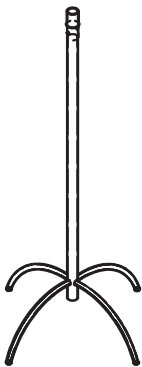
RECOMENDACIONES GENERALES:

- Evite pegar cinta adhesiva sobre la superficie de la repisa.
- Procure usar el producto para objetos que no superen la superficie de la repisa.
- Solo para uso domestico.

Este producto incluye:



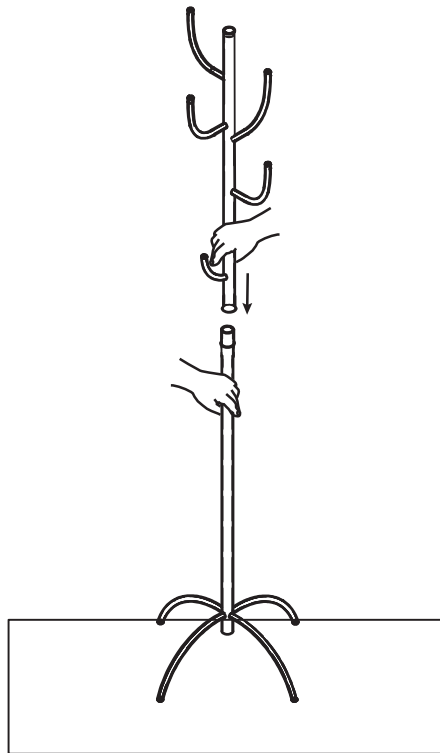
Pieza Superior



Pieza Inferior

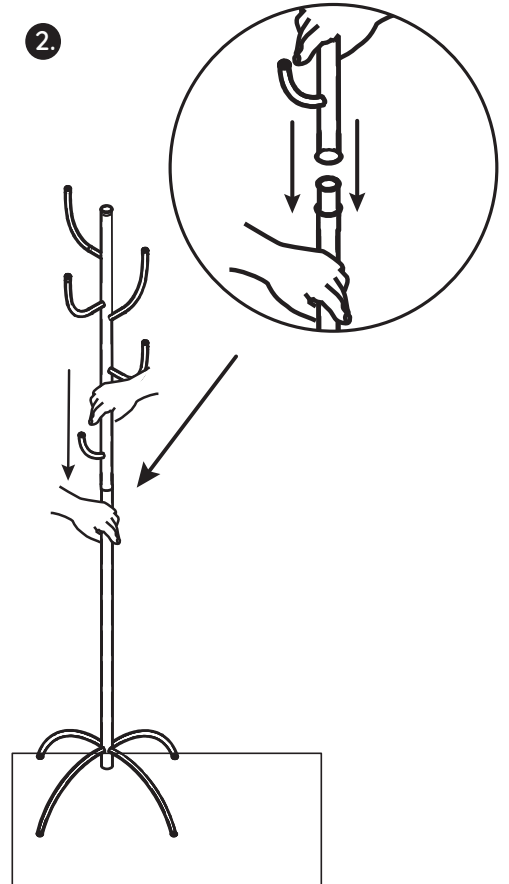
Instalación:

1.



Coloque la base del perchero sobre una superficie firme y estable; Tome la pieza superior y alinéela con la pieza inferior, verifique que ambas piezas estén correctamente alineadas antes de ensamblar.

2.



Inserte la pieza superior hasta que haga contacto con la pieza inferior.

¡Y listo!

Términos de la garantía

Garantizamos la calidad del producto adquirido. Para su completa satisfacción y óptima utilización recomendamos: soportar máximo el peso recomendado. De requerir cambio, se debe solicitar dentro de los seis (6) meses siguientes a su compra, sin evidencias de mal uso o manipulación y presentando la factura de compra.

CENTRO DE SERVICIO AUTORIZADO

Línea telefónica en Bogotá: 318 6834519 - Carrera 26 # 23 A - 02 Bogotá, Colombia
Web Site: www.espaciosarmonicos.co - Email: servicioalcliente@espaciosarmonicos.co

