

# REPISA ENTAMBORADA 39,5X29,5X4 cm

## Instructivo de Instalación

La Repisa Entamborada está diseñada para soportar 35 kilogramos con el kit de instalación incluido, que se adapta a todo tipo de pared. Se recomienda no instalar en paredes arenosas (superficie que posee una mezcla pobre de cemento con relación a la arena) debido a que el chazo se puede soltar fácilmente.

### RECOMENDACIONES DE INSTALACIÓN:

- Para paredes de concreto, placa de concreto y de ladrillo sugerimos utilizar chazo expansivo.
- Para pared de bloque puede utilizar chazo tipo mariposa.
- Al perforar utilice broca 5/16".
- Verifique que no pasen tubos de agua, gas o electricidad por la pared donde va instalar.

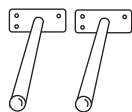
### RECOMENDACIONES DE LIMPIEZA:

- Limpie con un paño seco.
- Evite someter a la humedad.
- No utilice solventes químicos ni abrasivos.
- Producto para uso en interiores.
- Evite la exposición a la luz solar directa y permanente.

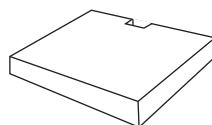
### RECOMENDACIONES GENERALES:

- No Pegar Cinta adhesiva sobre la superficie de la repisa.
- Al Instalar tenga presente: no ubicar la repisa a la altura de la frente porque podría golpearse.
- Evite usar el producto para objetos que superen el área de la superficie, o el peso estipulado en la etiqueta.

### Este producto incluye:



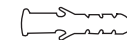
2 Soportes Entamborados



1 Repisa



6 Tornillos Drywall 10x2" negro



6 Chazos Plástico 5/16"

### Instalación

**1.** Mida y marque la altura del primer soporte donde va a quedar instalada la repisa, la medida se toma desde el piso hasta la altura deseada, le recomendamos utilizar un nivelador para que la repisa quede derecha.

Recuerde medir la distancia entre soportes

**2.** Con una broca 5/16" perfora e introduzca los chazos en los huecos.

**3.** Ancle los soportes a la pared con los tornillos drywall 10x2" negros.

**4.** Deslice la repisa sobre los soportes instalados.

### Términos de Garantía:

Garantizamos la calidad del producto adquirido. Para su completa satisfacción y óptima utilización recomendamos: omitir su instalación en superficies arenosas; soportar máximo el peso recomendado y evitar ubicar objetos superiores al área de la repisa. De requerir cambio, se debe solicitar dentro de los seis (6) meses siguientes a su compra, sin evidencias de mal uso o manipulación y presentando la factura de compra.

### CENTRO DE SERVICIO AUTORIZADO

Línea telefónica en Bogotá: 318 6834519

Dirección: Calle 68 A # 70 - 72, a partir de enero de 2021 encontramos en la Carrera 26 # 23 A - 02 Bogotá, Colombia

Web Site: [www.espaciosarmonicos.co](http://www.espaciosarmonicos.co) - Email: [servicioalcliente@espaciosarmonicos.co](mailto:servicioalcliente@espaciosarmonicos.co)